

五思研究生招生在线复试系统操作手册

（考生版）



山东五思信息科技有限公司

目 录

1 准备工作.....	1
1.1 下载腾讯会议.....	1
1.2 修改会议姓名.....	2
1.2.1 电脑版腾讯会议修改方法.....	2
1.2.2 手机版腾讯会议修改方法.....	4
2 登录系统.....	6
2.1 访问方式.....	6
2.2 登录系统.....	7
3 复试资格审查.....	8
4 在线面试.....	12
4.1 查看面试安排.....	12
4.2 进入面试会议.....	15
4.2.1 电脑端进入视频会议.....	15
4.2.2 手机端进入视频会议.....	17
4.3 在线面试.....	18
5 查看复试考务安排.....	19
6 在线笔试.....	20
6.1 查看笔试安排.....	20
6.2 进入笔试会议.....	24
6.2.1 电脑端进入视频会议.....	25
6.2.2 手机端进入视频会议.....	26
6.3 在线答题.....	27

准备工作

下载腾讯会议

访问网站 https://cloud.tencent.com/act/event/tencentmeeting_free?，下载并安装腾讯会议。



下载腾讯会议

注意：在线复试为双机位进行，请提前用使用两个手机号分别在电脑端、手机端注册腾讯会议账号。


修改会议姓名

在线笔试使用真实姓名即可，在线面试需要使用【面试序号-考生】作为进入会议姓名。
电脑版腾讯会议修改方法

1. 在腾讯会议首页，点击个人头像。



首页

2. 在个人信息页面点击 。



个人信息

3. 填入正确会议姓名。

修改名称

取消

确定

修改名称

手机版腾讯会议修改方法

1. 在腾讯会议首页，点击个人头像。



首页

2. 在个人信息页面点击">"。



个人信息

3. 在修改姓名处点击“>”。



4. 填入正确会议姓名后保存。



修改名称

登录系统

访问方式


1. 系统支持手机端、电脑端访问。
2. 电脑端推荐用 Chrome 浏览器和 360 安全浏览器（极速模式）浏览本站以获取最佳体验效果。
3. 360 安全浏览器切换到极速模式的方法如下图所示：



4. Chrome 浏览器下载地址：<https://www.google.cn/intl/zh-CN/chrome/>
5. 360 安全浏览器下载地址：<https://browser.360.cn/se/>


登录系统

点击教职工登录进入登录界面。




电脑端登录界面

管理员初次登录用户名为教职工号，密码为教职工号后六位。



管理员登录


复试资格审查



考生界面

登录系统后，点击【资格审查】。

第一步：阅读复试资格审查须知，阅读后勾选“我已阅读并同意上述条款”，然后点击【下一步】。



复试资格审查须知

第二步：确认报考信息，查看信息后，点击【下一步】。

1 填报须知

2 报考信息

3 填报材料

4 在线缴费

5 审查结果

基本信息

姓名: 张东海 (zhangdonghai)

性别: 女

考生编号: 104560750000008

报名点代码: 3775

报名号: 977599917

证件号码: 39919238882883

民族: 回族

证件类型: 居民身份证

政治面貌: 中国共产主义青年团团员

出生日期: 1997-07-16

婚姻状况: 未婚

出生地码: -

现役军人: 非军人

籍贯所在地码: -

档案所在地码: 370103

户口所在地码: 370103

户口所在地详细地址: 山东省淄博市

考生档案所在单位邮政编码: 250014

档案所在单位: 山东财经大学舜耕校区

所在单位地址: 济南市历城区

考试作弊情况: 无

现在学习或工作单位: 山东财经大学

何时何地何原因受过何种奖励或处分: 无

异常原因: -

家庭主要成员: -

学籍学历: 正常

联系信息

考生通讯地址: -

考生通讯地址邮政编码: -

固定电话: -

移动电话: -

电子信箱: -

报考信息

报考单位代码: 10456

报考单位名称: 山东财经大学

定向委培单位所在地码: -

定向委培单位: -

考试方式: 全国统考

专项计划: 无专项计划

#	报考院系所	报考专业	报考研究方向	报考类别	报考学习方
1	经济学院	政治经济学	不区分研究方向	非定向就业	全日制

共1条数据

考试科目

政治理论码: 101

政治理论名称: 思想政治理论

外语语种码: 201

外语语种名称: 英语一

业务课一码: 717

业务课一名称: 基础日语

业务课二码: 811

业务课二名称: 日语翻译与写作

考生来源

考生来源: 普通全日制应届本科毕业生

毕业学校代码: 10456

毕业学校名称: 山东财经大学

毕业专业代码: 050207

毕业专业名称: 日语

毕业前学习形式: 普通全日制

最后学历: 本科毕业

毕业证书编号: -

毕业年月: 2019-06-01

注册学号: 20151425125

最后学位: 无

学位证书编号: -

备用信息

招生单位说明: -

报考点说明: -

备用信息: -

备用信息1: -

备用信息2: -

备用信息3: -

毕业单位省市码: 37

跨专业信息: -

交费标志: 已交费

照相标志: 已照相

报名时间: -

修改时间: -

确认报考信息

山东五思信息科技有限公司 | www.sdwusi.com |

9

第三步：填报材料。首先选择复试科目，然后填写联系信息，上传审查材料的图片。上传后可以点击【暂存】，如果确认无误也可以直接点击【提交】，提交后无法修改审查材料。（需要填写的材料以实际页面为准）

填报须知

报考信息

3 填报材料

4 在线缴费

5 审查

复试科目

请选择复试科目

财政税收理论(含财税理论、公共经济理论)

重要提醒:

请认真阅读每项材料的上传要求, 严格按照要求填报材料, 需要拍照上传的材料请确保照片中材料边缘完整、内容清晰、光线明亮无遮挡。

材料填报时间段: 2021-03-07 00:00分~2021-06-30 00:00分

联系信息

移动电话

19999999999

确认电话

19999999999

电子信箱

818@sdwusi.com

应急电话

13553190006

确认应急电话

13553190006

QQ

81864199

资格审查材料

个人证件照

上传图片

1. 支持上传gif,png,jpg,peg,bmp格式
 2. 图片尺寸高度为200px, 宽度为150px
 3. 单个图片大小不能大于1MB

手持身份证照片

上传图片

1. 支持上传gif,png,jpg,peg,bmp格式
 2. 图片尺寸高度最大为3000px、最小为300px, 宽度最大为3000px、最小为300px
 3. 单个图片大小不能大于5MB

身份证正反面照片

上传身份证人像面

上传身份证国徽面

1. 支持上传jpg,png格式
 2. 图片尺寸高度最大为3000px、最小为300px, 宽度最大为3000px、最小为300px
 3. 单个图片大小不能大于5MB

思想道德考核表

上传图片

1. 支持上传jpg,png格式
 2. 图片尺寸高度最大为3000px、最小为300px, 宽度最大为3000px、最小为300px
 3. 单个图片大小不能大于5MB

教育部学历电子注册备案表

浏览文件

1. 允许上传的文件类型: pdf
 2. 最多上传1个文件
 3. 单个文件大小不能大于20MB
 4. 应届硕士生: 《教育部学籍在线验证报告》(中文版) (具体获取方式详见<http://www.chsi.com.cn/xlc/rhsq.jsp>)
 5. 往届硕士生: 《教育部学历电子注册备案表》(中文版) (具体获取方式详见<http://www.chsi.com.cn/xlc/rhsq.jsp>)
 6. 非学历教育人员(只获硕士学位): 学位网硕士学位查询结果页面(具体获取方式详见<http://www.cdgdc.edu.cn/>)
 7. 获境外学历(学位)人员: 教育部留学服务中心提供的认证报告(具体获取方式详见<http://zwfw.cscse.edu.cn/>)

上一步

暂存

提交

上报审查材料

第四步：在线缴费。

注：如果学校不需要此系统中缴费，此步可以省略。

The screenshot shows a progress bar with five steps: 1. 填报须知 (filled), 2. 报考信息 (filled), 3. 填报材料 (filled), 4. 在线缴费 (active), and 5. 审查结果. Below the progress bar, it displays '应缴费金额: 0.01元' and '已缴费金额: 0.01元'. To the right, it shows '缴费状态: 已缴费' and '订单号: -'. There is an Alipay logo and two buttons at the bottom: '上一步' (Previous Step) and '下一步' (Next Step).

在线缴费

第五步：资格审查结果。此处可以查看审核状态。

The screenshot shows a progress bar with five steps: 1. 填报须知 (filled), 2. 报考信息 (filled), 3. 填报材料 (filled), 4. 在线缴费 (filled), and 5. 审查结果 (active). Below the progress bar, it displays '001【经济学院】-020101【政治经济学】-00【不区分研究方向】'. In the center, there is a large orange clock icon and the text '审核中' (Under Review). Below this, it says '您的填报材料已提交，请耐心等待审核。' (Your application materials have been submitted, please wait patiently for review). At the bottom, there is a button labeled '上一步' (Previous Step).

资格审查结果

第六步：审核通过以后，可在此页下载笔试题专用纸，没有笔试环节请忽略。

The screenshot shows a progress bar with five steps: 1. 填报须知 (filled), 2. 报考信息 (filled), 3. 填报材料 (filled), 4. 在线缴费 (filled), and 5. 审查结果 (active). Below the progress bar, it displays '002【轻工学部】-082200【轻工技术与工程】-01【制浆造纸工程】'. In the center, there is a large green checkmark icon and the text '审核通过' (Review Passed). Below this, there are two buttons: '上一步' (Previous Step) and '下载笔试题专用纸' (Download Exam Paper).

在线面试

查看面试安排

登录系统后，请点击复试环节下的【在线面试】按钮进入面试安排界面。



在线复试（电脑端）



在线复试（手机端）

进入面试安排界面后请认真阅读需要完成的面试环节，并依据提示信息的面试顺序依次完成各环节的面试。

面试序号是在面试小组中随机进行抽取的序号。

面试题号是在面试题库里面随机抽取的试题序号（部分学校此时无抽取面试题号功能，需要在视频面试过程中抽取）。

前一个环节的面试未结束前请不要点击下一个环节的【进入在线面试】按钮。

在线面试

请完成【经济学英语面试小组】、【经济学专业面试小组】2个面试，未在规定时间内完成的面试视为考生弃权！

经济学英语面试小组

姓名: 1

考生编号

面试时间: 2020-03-24 12:00 至 18:00

面试序号: 1

面试题号: 1

面试地点: 线上面试

进入在线面试

经济学专业面试小组

姓名: 张

考生编号

面试时间: 2020-03-26 08:00 至 20:00

面试序号 抽取面试序号

面试题号 抽取面试题号

面试地点: 地点

进入在线面试

在线面试（电脑端）

在线面试

请完成【经济学英语面试小组】、【经济学专业面试小组】2个面试，未在规定时间内完成的面试视为考生弃权！

经济学英语面试小组

姓名: 张东海

考生编号 1

面试时间: 2020-03-24 12:00 至 18:00

面试序号: 1

面试题号: 1

面试地点: 线上面试

进入在线面试

经济学专业面试小组

姓名: 张东

考生编号: 1

面试时间: 2020-03-26 08:00 至 20:00

面试序号 抽取面试序号

面试题号 抽取面试题号

面试地点: 地点

进入在线面试

在线面试（手机端）

点击【抽取面试序号】按钮随机抽取面试序号。

点击【抽取面试题号】按钮随机抽取面试题号。

线下面试的同学在抽取面试序号、面试题号、查看面试地点以后可在规定时间内前往线下教室进行面试。

在线面试的同学，点击【进入在线面试】按钮进入在线面试须知界面。

进入视频面试软件时请确保使用【面试序号-考生】进入会议，否则会被移出会议室。修改会议姓名方法见 P3。

考生需要同意在线面试条款，同意后点击【立即进入】按钮跳转在线面试软件。

在线面试须知

1.进入视频会议时请务必使用【1-考生】做为进入会议的姓名，否则会被移出当前会议。

面试须知，请务必遵守，否则视为违规情况

- 面试开始后需要确认个人信息，请准备好身份证、初试准考证、学位证等信息。
- 面试开始后请将手机放置于您座椅前方，座椅前方不要放置遮挡物，确保视频画面中可以完整展现您的全貌。
- 面试中不允许出现左顾右盼等行为，否则视为作弊处理。
- 面试过程请确保网络稳定不中断，如果考生原因导致网络中断，经由专家组认定存在作弊行为，则视为作弊。

☐ 我已阅读并同意上述条款

立即进入

在线面试须知（电脑端）

在线面试须知

1.进入视频会议时请务必使用【1-考生】做为进入会议的姓名，否则会被移出当前会议。

面试须知，请务必遵守，否则视为违规情况

- 面试开始后需要确认个人信息，请准备好身份证、初试准考证、学位证等信息。
- 面试开始后请将手机放置于您座椅前方，座椅前方不要放置遮挡物，确保视频画面中可以完整展现您的全貌。
- 面试中不允许出现左顾右盼等行为，否则视为作弊处理。
- 面试过程请确保网络稳定不中断，如果考生原因导致网络中断，经由专家组认定存在作弊行为，则视为作弊。

☐ 我已阅读并同意上述条款

立即进入

在线面试须知（手机端）

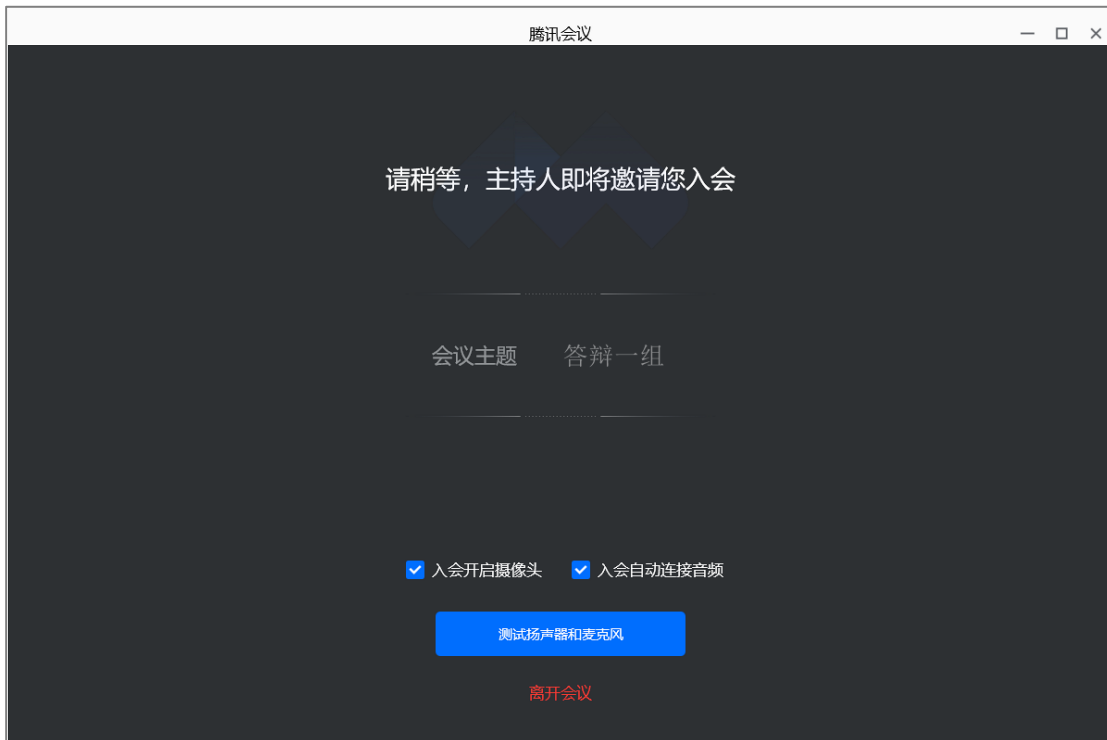
进入面试会议

点击“立即进入”后，将打开新的网页，会自动弹出确认对话框，点击【打开】按钮，根据腾讯会议提示加入会议。

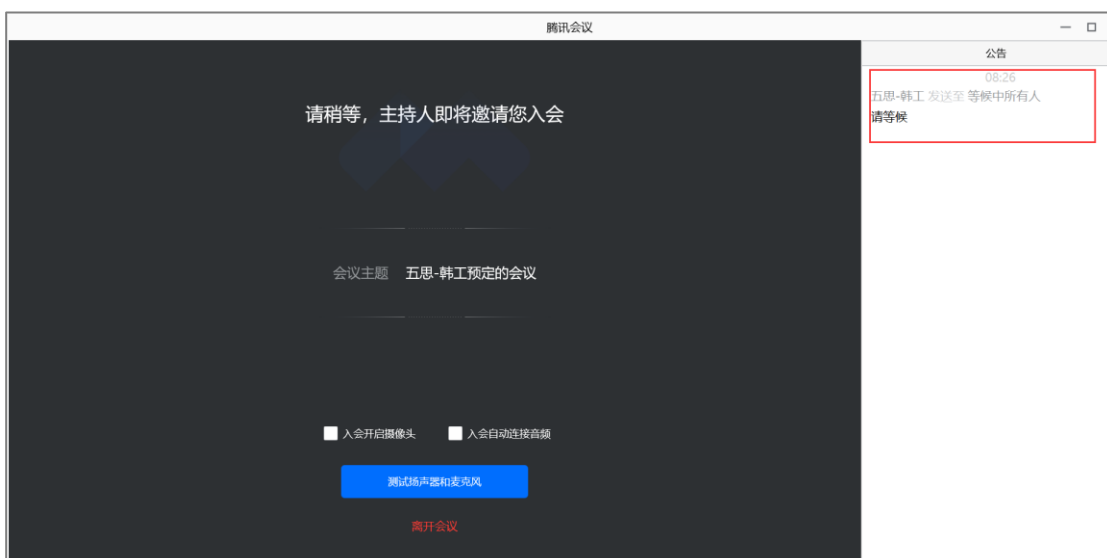
电脑端进入视频会议



1 打开腾讯会议




2 等待进入面试



3 查看面试秘书指令

手机端进入视频会议



1 打开腾讯会议



2 等待进入面试



3 查看面试秘书指令

在线面试

面试秘书允许考生进入面试后，考生根据面试秘书的指令开始面试，考生面试结束后，面试秘书将考生移入等待室，批次内所有考生面试结束后，秘书会告知考生离开会议室。

查看复试考务安排

扫描学校官网公布查看考务二维码，输入基本信息，进入系统。



研究生招生管理系统

输入查询条件

* 考生编号 请输入

* 姓名 请输入

* 证件号码 请输入

查询

系统进入页面

进入系统以后可查看考生考试地点、考场信息、下载准考证。



考生信息

姓名: [模糊]

考生编号: 1 [模糊]

考试地点: 教学楼1

考场信息:

场次1: A3 - B102, 112考场- 座号112

场次2: A3 - B102, 112考场- 座号12

场次3: A3 - B102, 112考场- 座号1

场次4: A1 - 102, 1考场- 座号1

场次5: A1 - 102, 1考场- 座号1

下载准考证

查看考生信息

在线笔试

查看笔试安排

1. 点击【在线笔试】。



考生笔试（电脑端）



考生笔试（手机端）

2. 查看笔试考场信息。

在线笔试

经济学考场二

姓名: 张东海
考生编号: 104560000000004
笔试时间: 05月02日 13时00分 至 17时00分

下载答题纸 在线答题 进入在线笔试

在线笔试（电脑端）

在线笔试

经济学院—志愿笔试考场一

姓名: 张东海
考生编号: 1045607500000008
笔试时间: 2020-06-10 08:00 至 08:00

下载答题纸 进入在线笔试 在线答题

在线笔试（手机端）

3. 点击【下载答题纸】，系统支持考生下载答题纸。
4. 点击【进入在线笔试】，查看在线笔试须知，勾选“我已阅读并同意上述条款”，进入考场，跳转至腾讯会议。

在线笔试须知

1、笔试开始后需要确认个人信息，请准备好身份证、初试准考证、学位证等信息。

2、笔试开始后请将手机放置于您座椅前方，座椅前方不要放置遮挡物，确保视频画面中可以完整展现您的全貌。

3、笔试中不允许出现左顾右盼等行为，否则视为作弊处理。

4、笔试过程请确保网络稳定不中断，如果考生原因导致网络中断，经由专家组认定存在作弊行为，则视为作弊。

☐ 我已阅读并同意上述条款

进入考场

在线笔试须知

5. 点击【在线答题】，查看在线笔试须知，系统提示“您已经进入系统监控画面，点击【同意】系统将监控您考试期间的行为”，点击【同意】后进入全屏。系统记录考生的异常情况，如：切屏。点击【预览试题】，可查看试题，点击【上传答案】，在笔试时间截止前，允许多次提交答案，笔试时间截止前点击【提交答案】按钮，完成答案提交操作。

在线笔试须知

1、笔试开始后需要确认个人信息，请准备好身份证、初试准考证、学位证等信息。

2、笔试开始后请将手机放置于您座椅前方，座椅前方不要放置遮挡物，确保视频画面中可以完整展现您的全貌。

3、笔试中不允许出现左顾右盼等行为，否则视为作弊处理。

4、笔试过程请确保网络稳定不中断，如果考生原因导致网络中断，经由专家组认定存在作弊行为，则视为作弊。

☐ 我已阅读并同意上述条款

进入答题

在线笔试须知

笔试题

1. 笔试时间 2022-03-15 08:00 至 2022-03-31 23:00。

2. 笔试时间截止前允许多次提交答案。

3. 笔试时间截止前一定要点击【提交答案】按钮，完成答案提交操作。

笔试题 [点击预览试题: xxx](#)

* 上传答案

+

上传图片

1. 支持上传 gif, png, jpg, jpeg, bmp 格式

2. 最多上传 6 张图片

3. 单个图片大小不能大于 20MB

返回笔试题安排

下载答题纸

提交答案

在线答题

研究生招生管理系统

当前行为已经被系统记录，请慎重操作！

张晋西

在线笔试

复试—志愿批次

经济学院—志愿笔试考场一

姓名: 张晋西

考生编号: 104561900000871

笔试时间: 2022-03-15 08:00 至 2022-03-31 23:00

下载答题纸 进入在线笔试 在线答题

当前行为已经被系统记录，请慎重操作！

当前行为已经被系统记录，请慎重操作！

当前行为已经被系统记录，请慎重操作！

当前行为已经被系统记录，请慎重操作！

考试异常情况

进入笔试会议

1. 点击【进入在线笔试】。



进入在线笔试

2. 勾选【我已阅读并同意上述条款】。
3. 点击【进入考场】，将打开新的网页，会自动弹出确认对话框，点击【打开】按钮，根据腾讯软件提示加入会议。

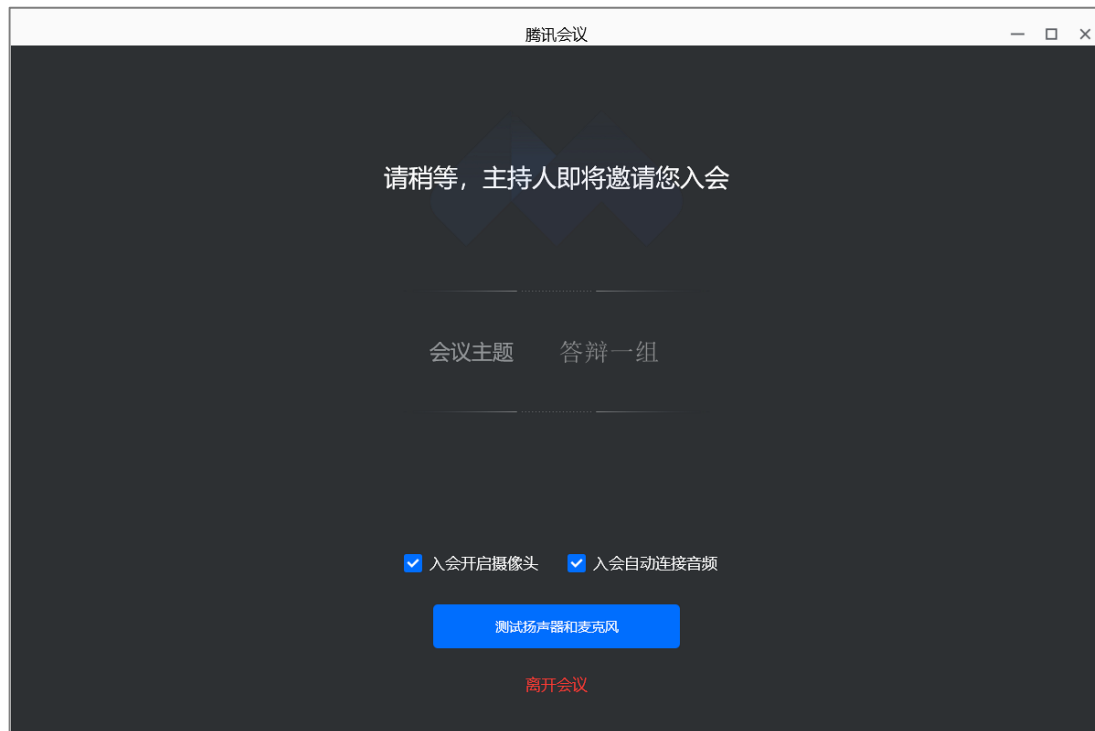


在线笔试须知

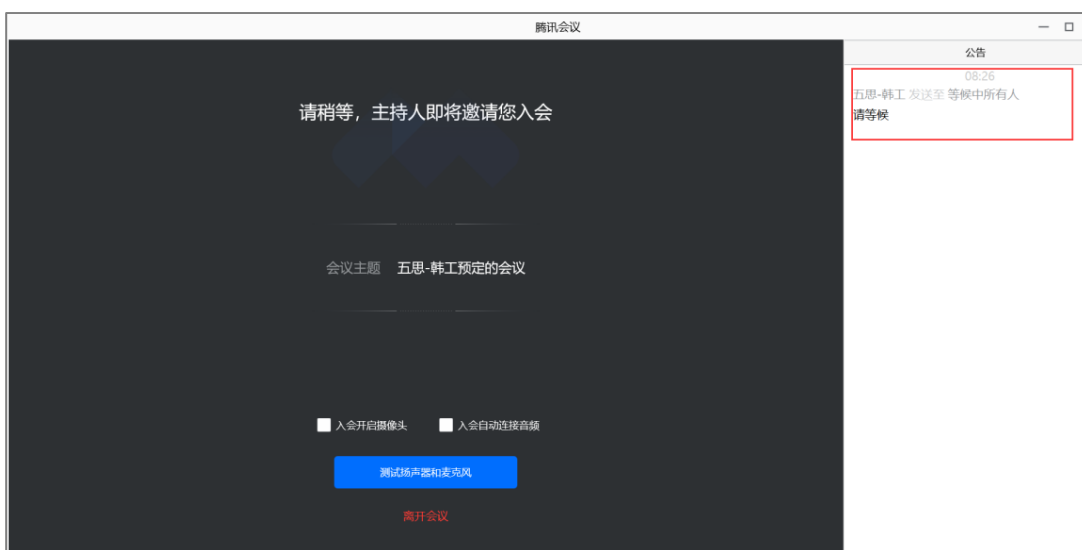
电脑端进入视频会议



1 打开腾讯会议




2 等待进入笔试



3 查看监考员指令

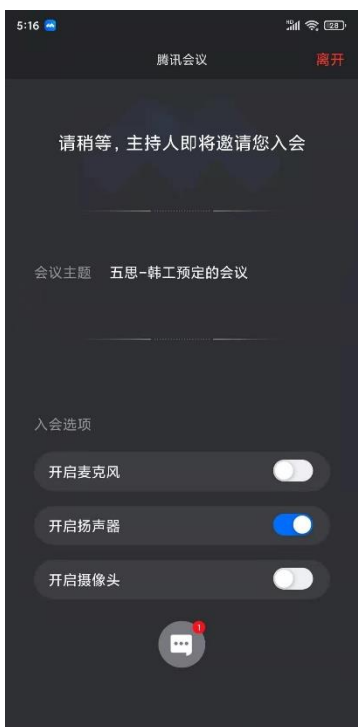
手机端进入视频会议



1 打开腾讯会议



2 等待进入笔试



3 查看监考员指令

在线答题

注意页面提示的答题时间, 答题时间截止之前允许多次提交答案。

1. 点击【点击下载试题】支持将笔试题进行下载。
2. 上传答案图片。
3. 点击【提交答案】将笔试答案进行上传。

笔试题

1. 笔试时间06月10日 08时00分 至 23时00分。
2. 笔试时间截止前允许多次提交答案。
3. 笔试时间截止前一定要点击【提交答案】按钮, 完成答案提交操作。

笔试题

点击下载试题: 经济学试题

* 上传答案

上传答案须知

1. 上传答案时, 请务必按照题目要求作答。
2. 上传答案时, 请务必按照题目要求作答。
3. 上传答案时, 请务必按照题目要求作答。
4. 上传答案时, 请务必按照题目要求作答。
5. 上传答案时, 请务必按照题目要求作答。
6. 上传答案时, 请务必按照题目要求作答。
7. 上传答案时, 请务必按照题目要求作答。
8. 上传答案时, 请务必按照题目要求作答。
9. 上传答案时, 请务必按照题目要求作答。
10. 上传答案时, 请务必按照题目要求作答。

上传图片

1. 支持上传gif, png, jpg, jpeg, bmp格式
2. 最多上传6张图片
3. 单个图片大小不能大于20MB

返回笔试安排

下载答题纸

提交答案

笔

试

答

题

山东五思信息科技有限公司 | www.sdwusi.com |

27

